



# Windows 版インストールマニュアル

## 【1】ダウンロード

※ダウンロードできない場合はセキュリティ設定をご確認ください。

①

カタリノ 検索

インターネットブラウザを開き、『カタリノ』で検索します。

②



カタリノホームページを開きます。

③

仕事内容から商品を探す



カタリノホームページのトップにある『Windows 版』をクリックします。



④



ダウンロードページの『Windows 版』をクリックするとダウンロードが始まります。

⑤ 画面下に出てくる『保存』ボタンをクリックします。

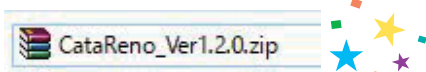


表示は Internet Explorer の場合です。

⑥ ダウンロードが終わりましたら、『フォルダーを開く』ボタンをクリックします。



⑦ 開いたフォルダの中に『Catareno\_Ver1.2.0.zip』が保存されていることを確認できましたら次へ進みます。



## 【2】ダウンロードしたデータの解凍

①



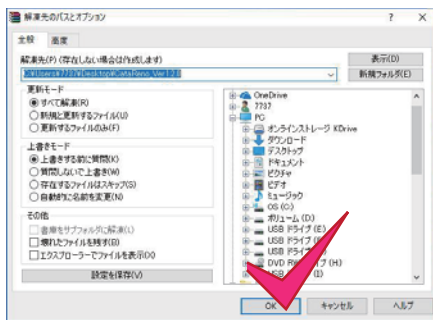
ダウンロードフォルダからデータをドラッグしてデスクトップに移動します。

②



データを右クリックして、『解凍』をクリックします。

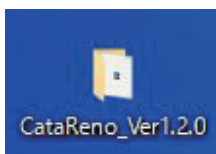
③



『OK』ボタンをクリックします。

解凍が始まります。

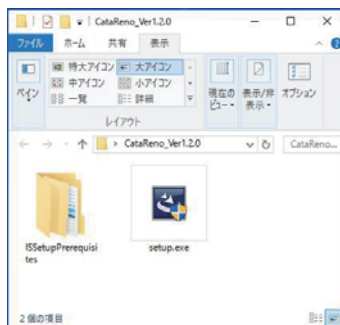
④



解凍されたデータが出てきます。

## 【3】カタリノのインストール

①



解凍した『CataReno\_Ver1.2.0』フォルダを開きます。

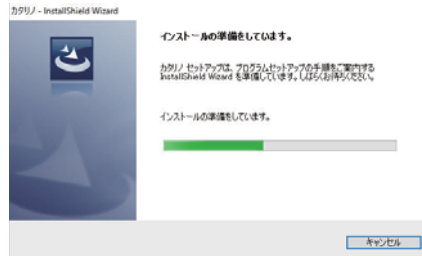
ISSetupPrerequisites と setup.exe のデータが入っています。

②



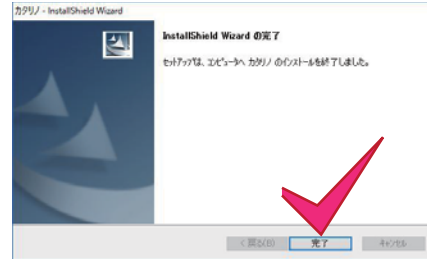
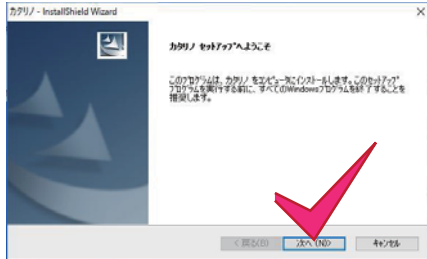
setup.exe をダブルクリックします。

③



すべて『次へ』、または『はい』を押して進みます。

最後に『完了』をクリックして終了です。

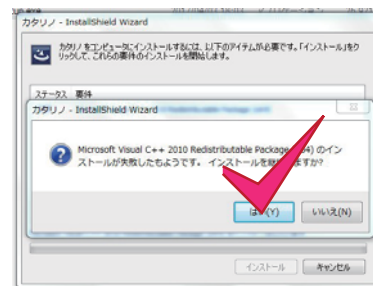
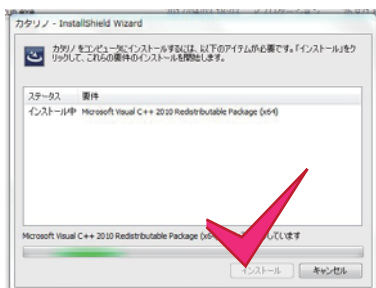


## 【4】 インストールトラブルシューティング

Windows システムにより下記の画面が出る場合があります。

そのまま『インストール』ボタンをクリックしていただき、「失敗しました継続しますか？」のメッセージが表示されたら『はい』をクリックし、進めてください。

最後に『完了』をクリックして終了です。



上のメッセージの後、『インストール』ボタンを押すと、下記のメッセージが出る場合があります。



インストールには管理者権限が必要ですというメッセージです。プログラムのインストールには、管理者の ID でログインする必要があります。

## 【5】コンテンツダウンロード

①



インストールが完了したらデスクトップにカタリノのショートカットが出来ます。

### ※カタリノ起動前にネット環境をご確認ください！！

インターネットセキュリティ対策（ファイアウォールなど）によりコンテンツのダウンロードができない場合があります。自社の設定をご確認ください。

その場合は、セキュリティ制限のかかっていないポケット Wi-Fi か、公共、各御家庭のネットワークに接続したうえでカタリノの初回起動を行い、コンテンツのダウンロードを行ってください。

②



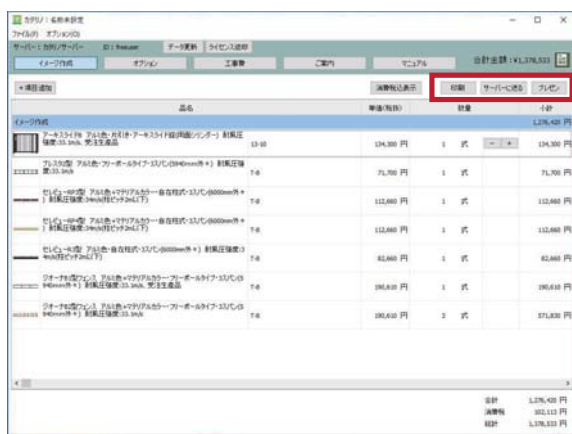
※ダブルクリックした後、データ更新が始まるまでは、何もクリックせずしばらくお待ちください。

カタリノをダブルクリックすると、コンテンツのデータ更新が始まります。

データ更新は通信速度により 5 分～ 10 分程お時間が掛かります。

## 【6】カタリノご利用時の ネット環境の注意点

一度【5】のコンテンツダウンロードを行えば、カタリノ操作中、パソコンをインターネットに接続している必要はありません。



品名	単価(税別)	数量	小計
7-13(1)型 7-13(1)色 7-13(1)型(7-13(1)色) 印刷圧縮	134,300	1	134,300
7-13(1)型 7-13(1)色 7-13(1)型(7-13(1)色) 印刷圧縮	71,700	1	71,700
7-13(1)型 7-13(1)色 7-13(1)型(7-13(1)色) 印刷圧縮	112,600	1	112,600
7-13(1)型 7-13(1)色 7-13(1)型(7-13(1)色) 印刷圧縮	112,600	1	112,600
7-13(1)型 7-13(1)色 7-13(1)型(7-13(1)色) 印刷圧縮	82,600	1	82,600
7-13(1)型 7-13(1)色 7-13(1)型(7-13(1)色) 印刷圧縮	195,800	1	195,800
7-13(1)型 7-13(1)色 7-13(1)型(7-13(1)色) 印刷圧縮	195,800	2	391,600
合計			1,276,400
消費税			16,976
合計			1,293,376

※但し、以下の操作の際はインターネット接続となります。

見積り作成画面の

『印刷』

『サーバーへ送る』

『プレゼン』

【5】と同様にインターネットのセキュリティ設定により『印刷』『サーバーへ送る』『プレゼン』は利用できない場合があります。

その場合は、【5】同様にセキュリティ制限のかかっていないポケット Wi-Fi か、公共または、各御家庭のネットワークに接続したうえでカタリノの見積り画面『印刷』『サーバーへ送る』『プレゼン』をご利用ください。

(ご不明な点はなんでも TEL048-840-1577 カタリノ担当までご連絡ください。)